

FEDERACION COLOMBIANA DE TRIATHLON



ESTADOS FINANCIEROS

2023 - 2022

FEDERACION COLOMBIANA DE TRIATHLON

Estado de Situación Financiera
Por el periodo terminado en


(Cifras expresadas en pesos colombianos)

	Nota	NIIF 31/12/2023	NIIF 31/12/2022	Variación
ACTIVO				
Activo Corriente				
Efectivo y Equivalentes al Efectivo	4	218,127,340	64,016,414	154,110,926
Cuentas comerciales por cobrar y otras cuentas por cobrar	5	327,522,148	161,679,875	165,842,273
Activos por Impuestos Corrientes	6	1,784,389	42,000	1,742,389
Activos por Impuestos Diferidos	7	0	281,388	(281,388)
Total Activo Corriente		547,433,877	226,019,678	321,414,199
Activo No Corriente				
Propiedades, Planta y Equipo	8	12,279,473	0	12,279,473
Derechos (Depósitos Judiciales)	9	9,619,500	0	9,619,500
Total Activo No Corriente		21,898,973	0	21,898,973
Total Activo		569,332,850	226,019,678	343,313,172
PASIVOS				
Pasivo Corriente				
Proveedores Comerciales	10	2,771,031	47,706,323	(44,935,292)
Cuentas por pagar comerciales y otras cuentas por pagar	11	185,492,073	3,117,856	182,374,217
Beneficios a empleados corto plazo	12	20,307,120	2,950,359	17,356,761
Otros pasivos no financieros	13	186,748,876	91,228,381	95,520,495
Pasivo por Impuesto Diferido	14	152,171	1,347,585	(1,195,414)
Total Pasivo Corriente		395,471,272	146,350,504	249,120,767
Total Pasivo		395,471,272	146,350,504	249,120,767
Patrimonio				
Ganancias Acumuladas				
De ejercicios anteriores		3,702,242	(144,602,956)	148,305,198
De adopción por primera vez NIIF		(3,702,242)	(3,702,242)	0
Resultado del ejercicio		173,861,578	227,974,371	(54,112,794)
Total Patrimonio	15	173,861,578	79,669,174	94,192,404
Total Pasivo y Patrimonio		569,332,849	226,019,678	343,313,172

Las notas que acompañan estos estados contables forman parte integrante de los mismos.



JUAN MANUEL VELASCO DIEZ
Representante Legal
CC. 16.789.143



NURY DEL S. RAMIREZ O
Contadora
CC. 31.406.492
TP 45829-T



NALLIBY CASTILLO P
Revisor Fiscal
CC 31.840.269
TP 56402-T

FEDERACION COLOMBIANA DE TRIATHLON

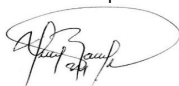
Estado de Resultado Integral
Clasificación de Gastos por Función
Por el periodo comprendido entre Enero 1° y
(cifras expresadas en pesos colombianos)

DESCRIPCION	Nota	NIIF 31/12/2023	NIIF 31/12/2022	Variación
Ingresos de actividades ordinarias	16	2,945,722,848	1,047,142,404	1,898,580,444
Costo de Operación	17	2,591,705,364	801,357,167	1,790,348,197
Ganancia Bruta		354,017,484	245,785,237	108,232,247
Otros ingresos	18	52,493,689	199,331,186	(146,837,497)
Gastos de administración	19	184,960,286	154,932,108	30,028,179
Otros gastos	20	7,464,405	9,152,575	(1,688,170)
Ingreso Financiero	21	29,369	117,321	(87,952)
Costos Financieros	22	38,424,102	50,259,494	(11,835,392)
Exceso (Deficit) del Periodo		175,691,749	230,889,568	(55,197,819)
Impuesto a las ganancias (Renta - CREE)	23	1,678,000	1,849,000	(171,000)
Impuesto a las ganancias (impuesto diferido)	23	152,171	1,066,197	(914,025)
Excedentes del año		173,861,578	227,974,371	(54,112,794)

Las notas que acompañan estos estados contables forman parte integrante de los mismos.



JUAN MANUEL VELASCO DIEZ
Representante Legal
CC. 16.789.143



NURY DEL S. RAMIREZO O
Contadora
CC 31.406.492
TP 45829-T



NALLIBY CASTILLO P
Revisor Fiscal
CC 31.840.269
TP 56402-T

FEDERACION COLOMBIANA DE TRIATHLON

Estado de Flujos de Efectivo

Método Indirecto


A diciembre 31

(cifras expresadas en miles de pesos colombianos)

DESCRIPCION	Nota	2023	2022
Flujo de efectivo por actividades de operación			
Excedentes del año		173,861,578	227,974,371
Uso Destino Fondo de Excedentes		(79,669,174)	
Ajuste por ingresos y gastos que no requieren uso de efectivo:			
Costos financieros (Costo Amortizado)		0	303,991
Recuperacion de Costos y Gastos		0	0
Impuestos corrientes		1,830,171	2,915,197
Depreciación de propiedades, planta y equipo		(4,359,095)	0
Ganancia (Pérdida) neta antes de los cambios en el K de trabajo		91,663,480	231,193,559
Cambios en activos y pasivos de operación			
Disminución (aumento) en deudores comerciales y otras cuentas por cobrar		(165,842,272.7)	(77,883,998)
Disminución (aumento) en activos por Impuesto Corriente		(1,616,191)	1,266,960
Disminución (aumento) en otros activos		2,023,777	(281,388)
Disminución (aumento) en proveedores comerciales		(44,935,292)	(217,791,111)
Disminución (aumento) en cuentas por pagar comerciales y otras cuentas por pagar		182,374,217	(940,428)
Disminución (aumento) en beneficio a los empleados por pagar		(17,356,761)	1,617,559
Disminución (aumento) en Otros Pasivos no financieros		95,520,495	91,156,497
Efectivo neto proveniente de actividades de operación		141,831,453	28,337,649
Flujo de efectivo por actividades de inversión			
Compras y ventas de equipo		12,279,473	0
Efectivo neto utilizado en actividades de inversión		12,279,473	0
Flujos de efectivo por actividades de financiación			
Pago de pasivos derivados de arrendamientos financieros			
Aumento de Capital		0	0
Efectivo neto utilizado en actividades de financiación			
Aumento (disminución) neto en el efectivo y sus		154,110,926	28,337,649
Efectivo y equivalentes al efectivo al comienzo del año		64,016,414	35,678,765
Efectivo y equivalentes al efectivo al final del año		218,127,340	64,016,414

Las notas que acompañan estos estados contables forman parte integrante de los m


JUAN MANUEL VELASCO DIEZ
 Representante Legal
 CC. 16.789.143


NURY DEL S. RAMIREZ O.
 Contadora
 CC 31.406.492
 TP 45829-T


NALLIBY CASTILLO P
 Revisor Fiscal
 CC 31.840.269
 TP 56402-T

FEDERACION COLOMBIANA DE TRIATHLON

Estado de Cambios en el Patrimonio

De Enero 1º a

(cifras expresadas en pesos colombianos)

Movimiento de conceptos patrimoniales	Nota	Donaciones	Resultado del Ejercicio	Ganancias Acumuladas APV	Ganancias Acumuladas	Total Patrimonio
Saldo a diciembre 31, año 2021		0	173,336,755	(3,702,242)	(317,939,711)	(148,305,198)
Resultados Acumulados		0	(173,336,755)	0	173,336,755	0
Excedente (Deficit) del período		0	227,974,371	0	0	227,974,371
Saldo a diciembre 31, año 2022		0	227,974,371	(3,702,242)	(144,602,956)	79,669,174
Resultados Acumulados		0	(227,974,371)	0	227,974,371	0
Uso de Excedentes - Fondo del 2022		0	0	0	0	(79,669,174)
Excedente (Deficit) del período		0	173,861,578	0	0	173,861,578
Saldo a diciembre 31, año 2023		0	173,861,578	(3,702,242)	83,371,415	173,861,578

Las notas que acompañan estos estados contables forman parte integrante de los mismos.



JUAN MANUEL VELASCO DIEZ
Representante Legal
CC. 16.789.143



NURY DEL S. RAMIREZ O
Contadora
TP 45829-T
C.C. 31406492



NALLIBY CASTILLO P
Revisor Fiscal
TP 56402-T
CC 31.840.269

FEDERACION COLOMBIANA DE TRIATHLON
NIT. 800.009.065-1

NOTAS A LOS ESTADOS FINANCIEROS INDIVIDUALES
Al 31 de diciembre del 2023 - 2022
(Cifras en pesos colombianos)

ENTIDAD QUE REPORTA Y ÓRGANOS DE DIRECCIÓN

LA FEDERACION COLOMBIANA DE TRIATHLON, regida bajo Personería Jurídica reconocida por la Resolución No. 1571 de julio de 1987, expedida por la Gobernación del Valle del Cauca.

Que su reconocimiento deportivo fue renovado según RESOLUCIÓN No. 001810 DE 22 DE NOVIEMBRE 2021, con una vigencia de cinco (05) años

Con domicilio en la ciudad de Cali y cuyo objeto principal es fomentar, patrocinar y organizar la práctica del deporte de triatlón en todo el territorio nacional

La federación es administrada por un órgano de administración, nombrado por la asamblea de Ligas, y un órgano de control (Revisor Fiscal).

El órgano de administración se denomina de la siguiente manera:

1 presidente, 1 vicepresidente, 1 tesorero, 1 secretario 1 vocal. 1 revisor fiscal principal, 1 revisor fiscal suplente.

BASE DE PREPARACIÓN

a) Marco Técnico Normativo

Con corte a la fecha de presentación de los estados financieros, la Entidad se encuentra obligada a presentar sólo estados financieros individuales, los cuales fueron preparados de conformidad con lo dispuesto por el nuevo marco normativo en materia contable y financiera: Normas de Contabilidad y de Información Financiera Aceptadas en Colombia, en adelante NCIF, definido mediante la Ley 1314 del 2009, reglamentadas por el Decreto Único Reglamentario 2420 del 2015.

Las NCIF (Normas Colombianas de Información Financiera) aplicadas en estos estados financieros se basan en la Norma Internacional de Información Financiera para Pymes, en adelante NIIF para Pymes, emitida por el Consejo de Normas Internacionales de Contabilidad (International Accounting Standards Board – IASB, por sus siglas en inglés) en el año 2009;

Las normas de base corresponden a las oficialmente traducidas al español y emitidas al 1 de enero del 2009.

Para efectos legales en Colombia, los estados financieros principales son los estados financieros individuales.

De conformidad con las disposiciones legales vigentes en la materia el periodo 2016 inicia de conformidad con la nueva normatividad.

b) Bases de medición

Los estados financieros individuales fueron preparados sobre la base del costo histórico, y considerando la aplicación de las políticas establecidas.

c) Moneda funcional y de presentación

Las partidas incluidas en los estados financieros individuales de la Entidad se expresan en pesos colombianos (COP) la cual es su moneda funcional y la moneda de presentación. Toda la información contenida en los presentes estados financieros se encuentra presentada en pesos (\$0).

d) Uso de estimaciones y juicios

La preparación de los estados financieros individuales de conformidad con las NCIF, requiere que la administración realice juicios, estimaciones y supuestos que afectan la aplicación de las políticas contables y los montos de activos, pasivos en general y pasivos contingentes en la fecha de corte, así como los ingresos y gastos del año. Los resultados reales pueden diferir de estas estimaciones.

Las estimaciones y supuestos relevantes son revisados regularmente. Las revisiones de las estimaciones contables son reconocidas en el período en que la estimación es revisada y en cualquier período futuro afectado.

e) Modelo de Negocio

La Entidad tiene un modelo de negocio que le permite, respecto de sus instrumentos financieros activos y pasivos, tomar decisiones por su capacidad financiera y económica. Esa toma de decisiones de la administración está basada en la intención de mantener sus instrumentos financieros en el tiempo lo que representa medirlos a costo amortizado, en ausencia de decisiones distintas como la de exponer sus instrumentos al mercado, generación de utilidades de corto plazo y de posición especulativas a excepción de la porción de inversiones negociables definida.

No obstante, lo anterior, posee instrumentos que por su característica de flujos de efectivo en cuanto a inversiones tienen que ser medidos a valor razonable, aun cuando la intención, por parte de la administración, sea mantenerlas en el tiempo.

f) Importancia relativa y materialidad

Los hechos económicos se presentan de acuerdo con su importancia relativa o materialidad. Para efectos de revelación, una transacción, hecho u operación es material cuando, debido a su cuantía o naturaleza, su conocimiento o desconocimiento, considerando las circunstancias que lo rodean, incide en las decisiones que puedan tomar o en las evaluaciones que puedan realizar los usuarios de la información contable.

En la preparación y presentación de los estados financieros individuales, la materialidad de la cuantía se determinó con relación con las utilidades antes de impuestos o los ingresos ordinarios. En términos generales, se considera como material toda partida que supere el 5% con respecto a la utilidad antes de impuestos, o 0.5% de los ingresos ordinarios brutos (en caso de que se genere pérdida antes de impuestos).

NOTA 1. POLÍTICAS CONTABLES SIGNIFICATIVAS

Las principales políticas contables detalladas a continuación fueron aplicadas en la preparación de los estados financieros individuales bajo las NCIF, a menos que se indique lo contrario.

a) Moneda extranjera

Las transacciones en moneda extranjera son trasladadas a pesos colombianos usando la tasa de cambio prevaleciente en la fecha de la transacción. Activos y pasivos monetarios en moneda extranjera son convertidos a la moneda funcional usando la tasa de cambio prevaleciente en la fecha de corte del estado de situación financiera. Los ingresos y gastos incurridos en moneda extranjera, así como los flujos de efectivo se reconocen a la tasa de cambio del día en el cual estas transacciones tienen lugar. Las ganancias o pérdidas que resulten en el proceso de conversión de transacciones en moneda extranjera son incluidas en el estado de resultados.

b) Instrumentos financieros

- Efectivo y equivalente de efectivo

El efectivo y los equivalentes de efectivo incluyen el disponible, los depósitos en bancos y otras inversiones de corto plazo en mercados activos con vencimientos de tres meses o menos.

Los equivalentes de efectivo se reconocen cuando se tienen inversiones cuyo vencimiento sea inferior a tres (3) meses desde la fecha de adquisición, de gran liquidez y de un riesgo poco significativo de cambio en su valor; se valoran con el método del costo amortizado, que se aproxima a su valor razonable por su corto tiempo de maduración y su bajo riesgo.

- Activos financieros

En su reconocimiento inicial los activos financieros se miden al valor razonable; adicionando los costos de transacción para los activos financieros clasificados en la categoría de costo amortizado, cuando estos son materiales. Después del reconocimiento inicial, los activos

financieros se reconocen de acuerdo a su clasificación inicial al valor razonable o al costo amortizado.

Los activos financieros se clasifican al costo amortizado o al valor razonable, dependiendo del modelo de negocio establecido para gestionar los activos financieros y también de las características de los flujos de efectivo contractuales que corresponderán a este tipo de activos.

La Administración clasifica el activo financiero al costo amortizado con base en el modelo de negocio definido para la transacción.

La Administración clasifica al costo amortizado un activo financiero cuando la transacción procura obtener los flujos de efectivo y las condiciones contractuales dan lugar a flujos de efectivo que son únicamente pagos del capital e intereses sobre el valor del capital pendiente. Los activos y pasivos financieros que no son clasificados a costo amortizado se clasifican a valor razonable con cambios en resultados, cuyos cambios posteriores en la medición del valor razonable se reconocen en el estado de resultados como ingreso o costo financiero según corresponda.

Los activos financieros se clasifican al costo amortizado o al valor razonable dependiendo del modelo de negocio para gestionar los activos financieros y de las características de los flujos de efectivo contractuales del activo financiero; cuando el activo financiero se mantiene dentro de un modelo de negocio cuyo objetivo es obtener los flujos de efectivo contractuales y las condiciones contractuales dan lugar a flujos de efectivo que son únicamente pagos del capital e intereses sobre el valor del capital pendiente, se clasifica al costo amortizado.

Una inversión en un instrumento de capital de otra entidad que no sea mantenida para negociar se clasifica al valor razonable con cambios en el patrimonio.

Los cambios posteriores en la medición del valor razonable se presentan en el patrimonio dentro de otro resultado integral. Sin embargo, en circunstancias concretas cuando no es posible obtener información suficiente para determinar el valor razonable, el costo es la mejor estimación del valor razonable. Los dividendos procedentes de esa inversión se reconocen en el resultado del período, cuando se establece el derecho a recibir el pago del dividendo.

- Cuentas por cobrar

Las cuentas por cobrar son activos financieros no derivados con pagos fijos o determinables que no cotizan en un mercado activo y se clasifican al costo amortizado ya que se mantienen dentro de un modelo de negocio cuyo objetivo es obtener los flujos de caja contractuales; y las condiciones contractuales de las mismas dan lugar, en fechas específicas, a flujos de efectivo que son únicamente pagos de capital e intereses sobre el valor del capital pendiente.

Periódicamente y siempre al cierre del año, la Entidad evalúa técnicamente la recuperabilidad de sus cuentas por cobrar.

- Baja en cuentas

Un activo financiero, o una parte de este, es dado de baja en cuenta cuando:

- a) Expiran los derechos contractuales que la Entidad mantiene sobre los flujos de efectivo del activo y se transfieren los derechos contractuales sobre los flujos de efectivo del activo, o se retienen, pero se asume la obligación contractual de pagarlos a un tercero; o
- b) Cuando no se retiene el control del mismo, independientemente que se transfieran o no sustancialmente todos los riesgos y beneficios inherentes a su propiedad.

Respecto del efectivo, equivalentes de efectivo y efectivo restringido, uno cualquiera de ellos se da de baja cuando no se dispone de los saldos en cuentas corrientes o de ahorros, cuando expiran los derechos sobre los equivalentes de efectivo o cuando dicho activo financiero es transferido.

Una cuenta por cobrar se da de baja, o bien por su cancelación total o porque fue castigada, en este último caso habiéndose previamente considerado de difícil cobro y haber sido debidamente estimado y reconocido su deterioro.

- Pasivos financieros

Un pasivo financiero es cualquier obligación contractual para entregar efectivo u otro activo financiero a otra entidad o persona, o para intercambiar activos o pasivos financieros en condiciones que sean potencialmente desfavorables para la Entidad, o un contrato que será o podrá ser liquidado utilizando instrumentos de patrimonio propios de la entidad.

Los instrumentos financieros se identifican y clasifican como instrumentos de patrimonio o pasivos en el reconocimiento inicial. Los pasivos financieros se miden inicialmente al valor razonable; para los pasivos financieros al costo amortizado, los costos iniciales directamente atribuibles a la obtención del pasivo financiero son asignados al valor del pasivo en caso de ser materiales. Después del reconocimiento inicial, los pasivos financieros se reconocen al costo amortizado utilizando el método del interés efectivo.

Los pasivos financieros sólo se dan de baja del balance cuando se han extinguido las obligaciones que generan, cuando se liquidan o cuando se readquieren (bien sea con la intención de cancelarlos, bien con la intención de recolocarlos de nuevo).

- Patrimonio

El patrimonio corresponde a los Activos una vez deducidos los Pasivos, el patrimonio se puede componer de:

- ✓ Fondo Social
- ✓ Donaciones
- ✓ Asignaciones permanentes
- ✓ Excedente o Déficit

c) Propiedad, planta y equipo

- Reconocimiento y medición

Las propiedades, planta y equipo son valoradas al costo menos depreciación acumulada y pérdidas por deterioro.

El costo incluye precio de compra, importaciones, impuestos no recuperables, costos de instalación, montaje y otros, menos los descuentos por pronto pago, rebajas o cualquier otro concepto por el cual se disminuya el costo de adquisición.

Las diferencias entre el precio de venta y su costo neto ajustado se llevan a resultados. Las reparaciones y mantenimiento de estos activos se cargan a resultados, en tanto que las mejoras y adiciones se agregan al costo de los mismos, siempre que mejoren el rendimiento o extiendan la vida útil del activo.

La utilidad o pérdida por el retiro y/o baja de un elemento de propiedades, planta y equipo es determinada por la diferencia entre los ingresos netos por venta, si los hay, y el valor en libros del elemento.

La utilidad o pérdida es incluida en el resultado del período.

- Depreciación

La depreciación de las propiedades, planta y equipo se inicia a partir del período en que el activo está disponible para su uso. La base de la depreciación es el costo menos el valor residual que técnicamente hubiera sido asignado.

El valor residual de un elemento de las propiedades, planta y equipo será siempre cero (\$0) en los casos en que la Administración evidencie su intención de usar dicho elemento hasta agotar en su totalidad los beneficios económicos que el mismo provee; sin embargo, cuando hay acuerdos formales con terceros por un valor previamente establecido o pactado para entregar el activo antes del consumo de los beneficios económicos que del mismo se derivan, dicho valor se tratará como valor residual.

Las vidas útiles se asignarán de acuerdo con el periodo por el cual la entidad espere beneficiarse de cada uno de los activos. Una vez estimada la vida útil, se debe estimar también el valor residual a menos que se cumpla la condición planteada en el párrafo anterior.

Activo	Vida Útil	Medición ESFA	Medición Posterior
Equipos de Cómputo y comunicación	5 años	Costo Histórico	Costo Histórico
Muebles y Enseres	10 años	Costo Histórico	Costo Histórico

Maquinaria y Equipo	10 años	Costo Histórico	Costo Histórico
Flota y Equipo de Transporte	10 años	Costo Histórico	Costo Histórico

Para efectos de cada cierre contable, la Entidad analiza si existen indicios, tanto externos como internos, de que un activo material pueda estar deteriorado.

Si existen evidencias de deterioro, la Entidad analiza si efectivamente existe tal deterioro comparando el valor neto en libros del activo con su valor recuperable (como el mayor entre su valor razonable menos los costos de disposición y su valor en uso).

Cuando el valor en libros exceda al valor recuperable, se ajusta el valor en libros hasta su valor recuperable, modificando los cargos futuros en concepto de amortización, de acuerdo con su nueva vida útil remanente.

De forma similar, cuando existen indicios de que se ha recuperado el valor de un elemento de propiedades, planta y equipo, la Entidad estima el valor recuperable del activo y lo reconoce en la cuenta de resultados, registrando la reversión de la pérdida por deterioro contabilizada en períodos anteriores, y ajustan en consecuencia los cargos futuros en concepto de su amortización.

En ningún caso la reversión de la pérdida por deterioro de un activo puede suponer el incremento de su valor en libros por encima de aquel que tendría si no se hubieran reconocido pérdidas por deterioro en ejercicios anteriores.

Un elemento de propiedades, planta y equipo no se clasificará como mantenido para la venta. En lugar de lo anterior, si un activo deja de ser utilizado, se evaluará su deterioro de valor. Tampoco cesará la depreciación por el hecho de que el activo esté cesante, o esté listo para uso, pero no se hayan iniciado actividades de producción relacionadas con él. Situaciones como estas también se considerarán indicios de deterioro de valor.

d) Activos intangibles

Los activos intangibles son medidos al costo menos la amortización acumulada y pérdidas por deterioro.

Los activos intangibles con vida definida se amortizan en su vida económica estimada, la cual no superará 10 años, a menos que se derive una vida útil superior de un documento o Norma Legal, y sólo son sometidos a pruebas de indicios de deterioro cuando existe un evento que así lo indique necesario.

La amortización se incluye como parte de los gastos operativos netos, en las cuentas de resultados.

No se considerará ningún activo intangible como de vida útil indefinida.

- Amortización

El valor sujeto a amortización está representado por el costo histórico del activo o el valor que lo sustituya, menos su valor residual.

La amortización de un activo intangible comienza cuando el activo está disponible para ser usado.

El método de amortización usado es el lineal y el cargo por amortización de cada período es reconocido como parte del estado de resultados.

Para reconocer la pérdida por deterioro, el valor en libros de los intangibles es reducido a través del uso de una cuenta de deterioro y la pérdida es reconocida en resultados.

e) Activos no financieros

Para mantener los activos no financieros contabilizados por un valor que no sea superior a su valor recuperable, es decir, que su valor en libros no exceda el valor por el que se puede recuperar a través de su utilización continua o de su venta, se evalúa en cada fecha de cierre de los estados financieros individuales o en cualquier momento que se presenten indicios, si existe evidencia de deterioro.

Si existen indicios se estima el valor recuperable del activo, el cual se mide al mayor entre el valor razonable del activo menos el costo de venderlo y el valor en uso; si el valor en libros excede el valor recuperable, se reconoce una pérdida por deterioro.

La pérdida por deterioro del valor se reconoce inmediatamente en el estado de resultados.

Si se presenta un cambio en las estimaciones usadas para determinar el valor recuperable del activo desde que se reconoció la última pérdida por deterioro, se revierte en el estado de resultados la pérdida por deterioro que se había reconocido; el valor en libros del activo es aumentado a su valor recuperable, sin exceder el valor en libros que habría sido determinado, neto de depreciación, si no se hubiese reconocido una pérdida por deterioro del activo en años anteriores.

f) Beneficios a los empleados

De acuerdo con la sección 28 del anexo 2 del Decreto 2420 del 2015, todas las formas de contraprestación concedidas por la Entidad a cambio de los servicios prestados por los empleados se registran como:

- **Beneficios a empleados corto plazo**

De acuerdo con las normas laborales colombianas, dichos beneficios corresponden a los salarios, primas legales y extralegales, vacaciones, cesantías y aportes parafiscales a entidades del estado que se cancelan antes de 12 meses siguientes al final del período sobre el que se informa. Dichos beneficios se acumulan por el sistema de causación con cargo a resultados. En la medida que se ejecuta la prestación del servicio.

Para pagos de participación en beneficios y de planes de incentivos, que vencen dentro del año, se reconoce el costo esperado como un pasivo realizando una estimación confiable de la obligación legal o implícita.

g) Provisiones

Son pasivos sobre los cuales existe una incertidumbre sobre su cuantía o vencimiento, siempre que esta incertidumbre no afecte la fiabilidad de la medición.

Se reconocerán como provisiones las obligaciones que presenten una probabilidad de sacrificio económico mayor al 50%.

Se reconoce como provisión el valor que resulta de la mejor estimación del desembolso requerido para liquidar la obligación a la fecha de cierre de los estados financieros, midiéndolo al valor presente de los gastos esperados necesarios para liquidar la obligación usando una tasa de descuento antes de impuestos que refleje las evaluaciones del mercado actual del valor del dinero en el tiempo y de los riesgos específicos de la obligación.

El aumento en la provisión debido al paso del tiempo se reconoce como un gasto financiero.

h) Ingresos

Los ingresos de actividades ordinarias se miden utilizando el valor razonable de la contraprestación recibida o por recibir en el curso normal de las operaciones de la Entidad. Cuando la contraprestación se espera recibir en un período superior a un año, el valor razonable de la transacción es menor que la cantidad nominal de efectivo o equivalente de efectivo por recibir, por tanto, se aplica el método del costo amortizado descontando los flujos a una tasa de mercado.

La diferencia entre el valor razonable y el valor nominal de la contraprestación es reconocida como ingresos por intereses durante el plazo otorgado de pago.

Los pagos anticipados recibidos para la prestación de servicios o para la entrega de bienes en períodos futuros, se reconocen como un pasivo no financiero por el valor razonable de la contraprestación recibida.

El pasivo reconocido es trasladado al ingreso en la medida en que se presta el servicio o se realiza la venta del bien; en cualquier caso, es trasladado al ingreso en su totalidad, cuando finaliza la obligación de entregar el bien o prestar el servicio, para el cual fue entregado el anticipo.

- **Venta de bienes**

Los ingresos procedentes de la venta de bienes y/o servicios se reconocen cuando se transfieren los riesgos y ventajas de tipo significativo derivados de la propiedad de los bienes; no hay retención del control de los activos; el importe del ingreso puede medirse con fiabilidad; es probable la generación de beneficios económicos asociados; y los costos incurridos, o por incurrir en relación con la transacción, pueden medirse con fiabilidad.

Los ingresos originados por la venta se reconocen cuando se cumplan las condiciones anteriores, de acuerdo con lo términos de la negociación, independientemente de la fecha en que se elabora la factura.

Al final de cada período se registran como ingresos las ventas de bienes o servicios que aún no han sido facturados, basándose en experiencias del pasado, en términos de negociación firmes y/o en información real disponible después del corte, pero antes de la emisión de la información financiera.

NOTA 2. IMPUESTOS

a) Impuestos sobre la renta

La federación pertenece al Régimen Tributario especial, declara renta, pero por tener actividades de carácter social su tarifa es del 0%. Ley 1819 de 2016 y Decreto 2150 de 2017. Cuando se estime el pago de impuesto de renta este se calculara con la tasa del 20%, fijada para entidades sin animo de Lucro.

3. DETERMINACIÓN DE VALORES RAZONABLES

El valor razonable es el precio recibido por vender un activo o pagado por transferir un pasivo en una transacción ordenada entre participantes del mercado en la fecha de la medición (es decir, un precio de salida).

El valor razonable es una medición basada en el mercado. Al medir el valor razonable, la Entidad utiliza los supuestos que los participantes del mercado utilizarían al fijar el precio del activo o pasivo en condiciones de mercado presentes, incluyendo supuestos sobre el riesgo.

Para medir el valor razonable, la Entidad determina en primer lugar el activo o pasivo concreto a medir; para un activo no financiero, el máximo y mejor uso del activo y si el activo se utiliza en combinación, el mercado en el que una transacción ordenada tendría lugar para el activo o pasivo y por último, las técnicas de valoración apropiadas a utilizar al medir el valor razonable.

NOTA 4 EFECTIVO Y EQUIVALENTE DE EFECTIVO

El saldo al 31 de diciembre es el siguiente:

NOTA No. 4 EFECTIVO Y EQUIVALENTES AL EFECTIVO

Cuenta	Dic 31/23	Dic 31/22	Variación
Caja	0	0	0
Bancos	0	2,599,879	(2,599,879)
Cuentas de ahorro	218,127,340	61,416,535	156,710,805
Total	218,127,340	64,016,414	154,110,926

Los recursos disponibles corresponden al saldo que la Federación presenta al final del Año; Dentro de los recursos disponibles hubo restricción para uso el equivalente de las cuentas

asignadas para la ejecución de los recursos recibidos del Ministerio del Deporte. Estos recursos son y han sido utilizados exclusivamente para el desarrollo de las labores deportivas indicadas dentro del cronograma propuesto para tal fin. Dentro de la cuenta operativa están los recursos de la Federación, los cuales no tuvieron restricción alguna que limitara su uso o disponibilidad, en lo correspondiente a las vigencias 2023 y 2022.

La Federación posee tres cuentas de ahorro en Davivienda a través de las cuales desarrolla su objeto social. Dos de ellas tiene destinación específica para manejar los fondos de Mindeporte.

NOTA 5 DEUDORES COMERCIALES Y OTRAS CUENTAS POR COBRAR

Al cierre del año el saldo de los deudores está constituido por los clientes nacionales y cuentas por cobrar a empleados. El detalle de la cuenta al 31 de diciembre es el siguiente:

NOTA No. 5 CUENTAS COMERCIALES POR COBRAR Y OTRAS CUENTAS POR COBRAR

El saldo de las cuentas es el siguiente:

	Dic 31/23	Dic 31/22	Variación
Clientes	295,510,612	161,082,875	134,427,737
LIGA DE TRIATLON DEL ATLANTICO	0	91,474	(91,474)
LIGA DE TRIATLON DE SUCRE	0	228,116	(228,116)
LIGADE TRIATHLON DE META VILLAVICENCI	0	1,000,000	(1,000,000)
LIGA VALLECAUCANA DE TRIATLON	0	1,000,000	(1,000,000)
LIGA DE TRIATLON DEL HUILA	0	1,000,000	(1,000,000)
LIGA CAUCANA DE TRIATLON	1,400,000	1,000,000	400,000
LIGA DE TRIATLON DE CALDAS	0	1,000,000	(1,000,000)
LIGA QUINDIANA DE TRIATHLON	1,160,000	1,877,803	(717,803)
LIGA RISARALDENSE DE TRIATHL	1,160,000	2,287,161	(1,127,161)
LIGA DE TRIATHLON DE TOLIMA IBAGUE	1,160,000	3,224,878	(2,064,878)
LIGA DE TRIATHLON DE SANTAND BUCARAMAN	0	3,319,762	(3,319,762)
COMITÉ OLIMPICO COLOMBIANO	0	7,857,752	(7,857,752)
INDERMAGDALENA	106,632,012	138,000,000	(31,367,988)
INRED-INST.DISTRITAL DE SANTA MARTA PARA	24,958,300	0	24,958,300
GOBERNACION DEL MAGDALENA	150,000,000	0	150,000,000
ENTE NACIONAL DE ALTO RENDIMIENTO	9,040,300	0	9,040,300
SUBTOTAL	295,510,612	161,886,946	133,623,666
FINANCIACION IMPLICITA	0	0	0
Deterioro	0	(804,071)	804,071
TOTAL SALDO CLIENTES	295,510,612	161,082,875	134,427,737
Anticipos y avances	32,011,536	0	32,011,536
Cuentas por Cobrar a Trabajadores	0	597,000	(597,000)
TOTAL CUENTAS COMERCIALES POR COBRAR	327,522,148	161,679,875	165,842,273

Las deudas que superan el vencimiento de 360 días se les realiza Deterioro, de acuerdo con la política a una tasa del DTF+ 3 puntos, afectando los resultados así: En el 2023 ninguna cuenta de clientes supera los 360 días de mora, por lo tanto no se aplica deterioro.

NOTA 6 ACTIVO POR IMPUESTOS CORRIENTES:

El siguiente es el detalle de la liquidación y saldo de los impuestos corrientes.

NOTA No. 6 ACTIVO POR IMPUESTOS CORRIENTES

El saldo de las cuentas es el siguiente:

Cuenta	Dic 31/23	Dic 31/22	Variación
Retencion en la fuente	0	0	0
Sobrantes en liquidación privada	1,090,000	42,000	1,048,000
Sobrantes en Iva	694,389	0	694,389
Total	1,784,389	42,000	1,048,000

DEPURACION DE LA RENTA - AÑO 2023

INGRESOS	2,997,811,130.85
COSTOS	(2,591,705,363.76)
EXCEDENTE BRUTO	406,105,767.09
GASTOS ADMINISTRACION	-184,780,610.07
OTROS NO OPERACIONALES	-45,887,088.05
TOTAL GASTOS	(230,667,698.12)
EXCEDENTE ANTES DE IMPUESTOS	175,438,068.97
GASTOS NO DEDUCIBLES:	
5395	797,994.12
5315	7,464,405.04
5305	126,320.00
TOTAL NO DEDUCIBLES	8,388,719.16
RENTA EXENTA	167,049,349.81
RENTA LIQUIDA GRAVABLE	8,388,719.16
IMPUESTO DE RENTA	20% \$ 1,677,744

CALCULO ANTICIPO RENTA AÑO 2023

ANTICIPO 2023 41,000

ANTICIPO AÑO 2024

IMPUESTO DE RENTA 2022	1,850,000	
IMPUESTO DE RENTA 2023	1,678,000	
PROMEDIO	1,764,000	
	75%	1,323,000
RETENCIONES EN LA FUENTE	2,727,000	
VALOR ANTICIPO	(1,404,000)	NO HAY ANTICIPO
IMPUESTO A PAGAR	0	

ANTICIPO AÑO 2024 (1,090,000) SALDO A FAVOR

Aunque la Federación Colombiana de Triatlón es una entidad del Régimen Especial en materia de tributación por el impuesto de renta, tiene unos gastos que no cumplen con el requisito de deducibilidad lo que le obliga a liquidar el correspondiente impuesto de renta a la tarifa del 20%

NOTA 7 ACTIVO POR IMPUESTO DIFERIDO:

El siguiente es el detalle de la liquidación y saldo de los impuestos diferidos:

NOTA No. 7 ACTIVO POR IMPUESTO DIFERIDO

Cuenta	Dic 31/23	Dic 31/22	Variación
Impuesto Deudores Comerciales	0	281,388	(281,388)
Total	0	281,388	(281,388)

VR DETERIORO DE CARTERA \$ -

IMPUESTO DE RENTA DIFERIDO 35% \$ -

NOTA 8 PROPIEDAD, PLANTA Y EQUIPO

El siguiente es el detalle del valor en libros de la propiedad, planta y equipo

NOTA No. 8 PROPIEDADES, PLANTA Y EQUIPO

El saldo de las cuentas es el siguiente:

Cuenta	Dic 31/23	Dic 31/22	Variación
Maquinaria y equipo	3,480,000	3,480,000	0
Equipo de oficina	21,761,595	18,861,655	2,899,940
Equipo de cómputo y comunicación	34,135,052	20,495,824	13,639,228
Depreciación acumulada	(47,097,174)	(42,837,479)	(4,259,695)
Total	12,279,473	0	12,279,473

NOTA 9 – DERECHOS – DEPOSITOS JUDICIALES:

NOTA No. 9 DERECHOS - DEPOSITOS JUDICIALES

El saldo de esta cuenta se detalla así:

Cuenta	Dic 31/23	Dic 31/22	Variación
Depositos Judiciales	9,619,500	0	9,619,500
Total	9,619,500	0	9,619,500

Este valor corresponde a dineros retenidos por Davivienda, por demanda en proceso, pendiente que se resuelva y los dineros sean reintegrados a la Federación:

NOTA 10 - PROVEEDORES

El saldo al cierre del periodo es:

NOTA No. 10 PROVEEDORES

El saldo de esta cuenta se detalla así:

Cuenta	Dic 31/23	Dic 31/22	Variación
Proveedores nacionales	3,205,806	51,556,566	(48,350,760)
Costo amortizado	(434,775)	(3,850,243)	3,415,468
Total	2,771,031	47,706,323	(44,935,292)

Las obligaciones con proveedores fueron afectadas con costo amortizado por encontrarse con una vigencia superior a 360 días, aplicada a una tasa del DTF+3 puntos, generando un menor valor en la obligación de \$434.775,00

El saldo con proveedores está representado así:

CÓDIGO PROVEEDOR	NOMBRE PROVEEDOR	Tipo de documento (EJ.)	Fecha emisión	Fecha vencimiento	liquidacion a	12/31/2023	CXP Total	Valor Presente	Costo Amortizado (Deterioro)
						Dias vencidos			
806016063	LIGA DE TRIATHLON DE BOLIVAR	* SI-000001	12/31/2017	12/31/2017	12/31/2023	2191	3,205,806	(\$2,771,031.20)	434,775
	TOTAL PROVEEDORES						3,205,806	(2,771,031)	434,775

NOTA 11 CUENTAS POR PAGAR COMERCIALES Y OTRAS CUENTAS POR PAGAR

El saldo de los acreedores comerciales y otras cuentas por pagar es el siguiente

NOTA No. 11 CUENTAS POR PAGAR COMERCIALES Y OTRAS CUENTAS POR PAGAR

Cuenta	Dic 31/23	Dic 31/22	Variación
Costos y gastos por pagar **	167,697,857	2,426,783	165,271,074
Retención en la fuente renta	16,940,736	691,073	16,249,663
Imp. De industria y comercio retenido	853,480	0	853,480
Total	185,492,073	3,117,856	182,374,217

El detalle de los Costos y Gastos por pagar es el siguiente:

Costos y Gastos por pagar **

El saldo de esta cuenta se detalla así:

Cuenta	Dic 31/23	Dic 31/22	Variación
Eventos Deportivos de Alto Nivel	0	2,426,783	(2,426,783)
Alexander David Arroyo Quintero	1,034,000	0	1,034,000
Alexander Hortua luna	160,000	0	160,000
Alfaviajes -Prce res Sas	907,000	0	907,000
Bertours Sas	5,790,000	0	5,790,000
carlos ernesto leal	1,156,200	0	1,156,200
CarlosManuel Rolon Ayala	1,034,000	0	1,034,000
CarmenAmparo del Rosario Beltran Arias	949,400	0	949,400
Cesar Augusto Sanchez Alzate	1,118,600	0	1,118,600
Daniel Sarmiento Montilla	1,005,800	0	1,005,800
Edgar Hortua luna	611,000	0	611,000
Eduin Rafael Espinosa Vasquez	1,034,000	0	1,034,000
Freddy Hernando Hernandez Castro	591,918	0	591,918
Fundacion Integral Por El Caribe	6,432,000	0	6,432,000
Inversiones Publitextiles	1,185,558	0	1,185,558
Inversiones Vaos Sas	1,368,500	0	1,368,500
Irene Calderon Guevara	1,378,970	0	1,378,970
Isai Alberto Plata Orozco	2,159,040	0	2,159,040
Joel Enrique lopez Zapata	1,081,000	0	1,081,000
John Anderson Ospina Poveda	949,400	0	949,400
Jose Edgardo Rodriguez Churio	1,034,000	0	1,034,000
Jose Santander Infante Celedon	423,000	0	423,000
Lewis Jose Aritama Urieles	160,000	0	160,000
Lewis Rodriguez Pacheco	2,360,000	0	2,360,000
Libardo Luis Lara Cervantes	1,034,000	0	1,034,000
Liga de Atlestismo del Magdalena	7,090,300	0	7,090,300
Liga Vallecauna de Triatlon	3,052,269	0	3,052,269
luis Miguel Ortega Ortega	1,063,140	0	1,063,140
Martin Garceranth Ramos	3,068,700	0	3,068,700
Mayerlin Sofia Gomez Molina	611,000	0	611,000
Movistar Colombia Telecomunicaciones SA	32,041	0	32,041
Nalliby Castillo	1,150,000	0	1,150,000
Neuro Media SAS	4,202,000	0	4,202,000
Nury Ramirez	1,032,400	0	1,032,400
Performa SAS	8,409,285	0	8,409,285
Quintana Sosa & Cia SAS	22,902,588	0	22,902,588
Rahomir Alfonso Cuadrado Vasquez	1,034,000	0	1,034,000
Timing Ready SAS	7,483,500	0	7,483,500
Victor Henry Diaz Lopez	40,507,248	0	40,507,248
Walberto Guerrero Urueta	1,034,000	0	1,034,000
Walter Antonio Barros Payares	1,034,000	0	1,034,000
William Yi Garcia	1,034,000	0	1,034,000
Izmir Soluciones	28,000,000	0	28,000,000
Total	167,697,857	2,426,783	(2,426,783)

NOTA 12 BENEFICIOS A LOS EMPLEADOS

A la fecha de corte, los beneficios a los empleados a corto se plazo se encuentran conformados por el concepto de prestaciones sociales de:

El saldo de esta cuenta se detalla así:

Cuenta	Dic 31/23	Dic 31/22	Variación
Salarios por pagar	10,093,703	0	10,093,703
Cesantías consolidadas	5,543,703	1,816,419	3,727,284
Intereses sobre cesantías	609,807	203,980	405,827
Vacaciones consolidadas	2,707,407	283,560	2,423,847
Retenciones y aportes de nómina	1,352,500	646,400	706,100
Total	20,307,120	2,950,359	7,263,058

Los beneficios a los empleados que se adeudan a la fecha son aquellos que por ley se otorgan a los empleados, se causan durante el periodo fiscal y se cancelan o consignan a principios del siguiente año. Los intereses de Cesantías se cancelan en enero del siguiente año y las cesantías en el mes de Febrero.

NOTA 13 OTROS PASIVOS:

A la fecha de corte, los otros pasivos se encuentran conformados por el concepto de ingresos recibidos de clientes.

El saldo de esta cuenta se detalla así:

Cuenta	Dic 31/23	Dic 31/22	Variación
Anticipos y avances recibidos - Inscripciones	186,748,876	91,228,381	95,520,495
Total	186,748,876	91,228,381	95,520,495

Este valor corresponde a otros anticipos recibidos por Inscripciones para la celebración de Eventos deportivos, así como los valores recibidos del Ministerio del Deporte para el Desarrollo de las actividades de la Federación.

NOTA 14 PASIVO POR IMPUESTO DIFERIDO:

El saldo de esta cuenta se detalla así:

Cuenta	Dic 31/23	Dic 31/22	Variación
Pasivo por Impuesto Diferido	152,171	1,347,585	(1,195,414)
Total	152,171	1,347,585	(1,195,414)

El Pasivo por Impuesto diferido refleja el efecto de las diferencias que se tienen entre el pasivo contable y fiscal denominadas diferencias temporarias y que determinan el mayor gasto contable por impuesto

CÓDIGO PROVEEDOR	NOMBRE PROVEEDOR	Tipo de documento (EJ. FACTURA)	Fecha emisión	Fecha vencimiento	liquidación a	12/31/2023	Costo Amortizado (Deterioro)
						Días vencidos	
806016063	LIGA DE TRIATHLON DE BOLIVAR	* SI-000001-00	12/31/2017	12/31/2017	12/31/2023	2191	434,775
	TOTAL PROVEEDORES						434,775

Valor Costo Amortizado por Proveedores \$ 434,775

Pasivo por Impuesto Diferido \$ 152,171

NOTA 15 PATRIMONIO:

El patrimonio se ha afectado de la siguiente manera en los últimos periodos:

Cuenta	Dic 31/23	Dic 31/22	Variación
Ganancias Acumuladas			
De ejercicios anteriores	3,702,242	(144,602,956)	148,305,198
De adopción por primera vez NIIF	(3,702,242)	(3,702,242)	0
Resultado del ejercicio	173,861,578	227,974,371	(54,112,794)
Total Patrimonio	173,861,578	79,669,174	94,192,404

Con los excedentes generados en el año 2022 por valor de \$227.974.371,00, la federación logró disminuir las pérdidas acumuladas hasta el valor de \$ 94.192.404, quedando con un patrimonio positivo de \$17.861.578. El Estado de Cambios en el Patrimonio presenta el movimiento neto del patrimonio de la Federación. Así mismo los excedentes se reinvirtieron en actividades deportivas en virtud del desarrollo del objeto social de la Fundación.

El resultado de adopción por primera vez correspondo al Deterioro de las cuentas por cobrar con vencimiento superior a 360 días, al costo amortizado de los pasivos con vigencia superior a 360 días El efecto en el patrimonio fue de -\$3.702.242.

El rubro de patrimonio del año 2023 presenta una recuperación de 118.2%, por valor de \$173861.578, con relación al año 2022. Al cierre del año 2023 la federación presenta un excedente del ejercicio por \$173.861.578.

Con la entrada en vigor de la ley 1819 de 2016 y su decreto reglamentario 2150 de 2017, la Federación puede trasladar las utilidades, por autorización de asamblea de asociados, según conste en el acta para enjugar las pérdidas.

La Federación muestra una reactivación notoria como consta en la mejoría de su patrimonio y con las metas propuestas y los presupuestos a presentarse junto con los Estados Financieros para el año 2023 se proyecta la continuidad de la Federación. Pues de anotar que el Patrimonio ha venido en incremento desde el 2017, y de acuerdo con las metas y

presupuestos alcanzados para el 2023 logró obtener un patrimonio positivo por \$173.861.578,00

NOTA 16 INGRESOS DE LAS ACTIVIDADES ORDINARIAS

Los ingresos de las actividades ordinarias corresponden a las cuotas de los Federados, afiliaciones, ingresos por eventos, desarrollos, ingresos institucionales y apoyos a los deportistas.

Cuenta	Dic 31/23	Dic 31/22	Variación
Otras actividades de servicios comunitarios, soc. y	2,948,626,848	1,058,160,425	1,890,466,423
Devoluciones, rebajas y descuentos en ventas	(2,904,000)	(11,018,021)	8,114,021
Total	2,945,722,848	1,047,142,404	1,898,580,444

Entre el 2023 y el 2022 los ingresos tuvieron un crecimiento superior al 181%

NOTA 17 COSTOS DE VENTA

Al 31 de diciembre se presenta el siguiente valor en libros:

El saldo de las cuentas es el siguiente:

Cuenta	Dic 31/23	Dic 31/22	Variación
Costos Directos-Otras Actividades de servicio	2,591,705,364	801,357,167	1,790,348,197
Total	2,591,705,364	801,357,167	1,790,348,197

Los Costos para prestar los servicios de las actividades de asociación están representados por:

Costos por apoyos a deportistas, pagos al personal técnico, transportes aéreos y terrestres, hospedajes y alimentación, kits deportivos, premios, seguros, logística, entre otros, etc.

NOTA 18 OTROS INGRESOS:

El detalle de otros ingresos se detalla a continuación:

Cuenta	Dic 31/23	Dic 31/22	Variación
Recuperaciones	50,774,030	194,977,859	(144,203,829)
Ingresos por Costo Amortizado	434,775	3,850,243	(3,415,468)
Ingresos de ejercicios anteriores	0	0	0
Diversos	1,284,884	503,084	781,800
Total	52,493,689	199,331,186	(146,837,497)

Es importante resaltar que el incremento en los otros ingresos, específicamente en la cuenta de Recuperaciones corresponde al menor valor de la obligación reconocido por La International Triathlon.

NOTA 19 GASTOS DE ADMINISTRACION

El detalle de los gastos de administración se detalla a continuación

Cuenta	Dic 31/23	Dic 31/22	Variación
Gastos de personal **	51,327,054	34,328,534	16,998,520
Honorarios	31,090,000	49,508,000	(18,418,000)
Impuestos	26,305,557	11,363,957	14,941,599
Arrendamientos	9,000,000	0	9,000,000
Contribuciones y afiliaciones	81,900	4,162,669	(4,080,769)
Seguros	13,634,433	1,420,318	12,214,115
Servicios ***	20,250,389	23,588,625	(3,338,236)
Mantenimiento y reparaciones	1,651,435	0	1,651,435
Adecuaciones e instalaciones	4,967,368	0	4,967,368
Gastos de viaje	0	13,261,448	(13,261,448)
Depreciaciones	4,359,095	0	4,359,095
Diversos ****	22,293,056	17,298,557	4,994,499
Total	184,960,286	154,932,108	30,028,179

Los gastos de personal se detallan así:

Gasto de Personal **	Dic 31/23	Dic 31/22	Variación
Sueldos	28,599,087	19,153,333	9,445,754
Comisiones	7,389,277	1,111,100	6,278,177
Aux. transporte	1,687,272	1,320,138	367,134
Cesantías	2,535,496	1,816,440	719,056
Intereses sobre cesantías	300,060	204,000	96,060
Prima de servicios	2,535,496	1,817,172	718,324
Vacaciones	1,228,370	1,262,271	(33,901)
Bonificación	850,000	1,700,000	(850,000)
Aportes ARP	1,115,996	106,080	1,009,916
Aportes a EPS	0	1,709,000	(1,709,000)
Aportes a fondos de pensiones	3,452,000	2,416,000	1,036,000
Aportes cajas de compensación familia	1,169,000	778,000	391,000
Aportes ICBF	279,000	561,000	(282,000)
S.E.N.A	186,000	374,000	(188,000)
Total	51,327,054	34,328,534	16,998,520

Los gastos por concepto de servicios se desglosan como sigue:

Gasto servicios ***	Dic 31/23	Dic 31/22	Variación
Procesamiento electrónico de datos	0	1,928,650	(1,928,650)
Teléfono	1,595,447	1,574,476	20,971
Correo, portes y telegramas	1,151,861	231,500	920,361
Transporte, fletes y acarreos	74,500	223,500	(149,000)
Redes y Pagina WEB	17,428,581	19,630,499	(2,201,918)
Total	20,250,389	23,588,625	(3,338,236)

Los gastos Diversos están compuestos por:

Gastos diversos ****	Dic 31/23	Dic 31/22	Variación
Elementos de aseo y cafetería	2,672,398	208,000	2,464,398
Útiles, papelería y fotocopias	1,320,316	221,428	1,098,888
Combustibles y lubricantes	20,000	177,180	(157,180)
Taxis y buses	2,165,628	6,297,420	(4,131,792)
Gasto Estampillas	14,515,078	6,650,000	7,865,078
Casino y restaurante	1,525,955	1,590,292	(64,337)
Parqueaderos	1,681	19,000	(17,319)
Otros - Diversos	72,000	2,135,237	(2,063,237)
Total	22,293,056	17,298,557	4,994,499

NOTA 20 OTROS GASTOS

El detalle de los otros gastos se detalla a continuación

El saldo de las cuentas es el siguiente:

Cuenta	Dic 31/23	Dic 31/22	Variación
Gastos extraordinarios	7,464,405	9,152,575	(1,688,170)
Total	7,464,405	9,152,575	(1,688,170)

Estos gastos corresponden a costos y gastos de ejercicios anteriores y retenciones asumidas

NOTA 21 INGRESOS FINANCIEROS

El detalle de los otros Ingresos financieros se detalla a continuación

Cuenta			
Intereses	29,369	117,321	(87,952)
Total	29,369	117,321	(87,952)

Cuenta	Dic 31/23	Dic 31/22	Variación
Intereses	10,874	117,321	(106,447)
Otros	18,495	0	18,495
Descuentos comerciales	0	0	0
Total	29,369	117,321	(87,952)

Este valor corresponde a los rendimientos obtenidos en la cuenta de ahorros de Davivienda.

NOTA 22 COSTOS FINANCIEROS

El detalle de los costos financieros se detalla a continuación

Cuenta	Dic 31/23	Dic 31/22	Variación
Financieros **	37,624,689	33,206,739	4,417,950
Gastos diversos	799,413	17,052,755	(16,253,342)
Total	38,424,102	50,259,494	(11,835,392)

Detalle de la cuenta:

Gastos financieros **	Dic 31/23	Dic 31/22	Variación
Gastos bancarios	1,658,639	1,419,530	239,109
Comisiones	30,885,764	28,099,580	2,786,184
Intereses	3,901,198	3,759,367	141,831
Diferencia en cambio	1,179,088	0	1,179,088
Costo amortizado 2021-reversión	0	(875,705)	875,705
Costo amortizado	0	803,967	(803,967)
Total	37,624,689	33,206,739	4,417,950

El mayor valor de los costos financieros corresponde a las comisiones pagadas a Endurance Colombia por el recaudo de las cuotas de inscripción de los diferentes eventos deportivos que apoya la Federación.

NOTA 23 IMPUESTO A LAS GANANCIAS

Cuenta	Dic 31/23	Dic 31/22	Variación
Impuesto de renta y complementarios	1,678,000	1,849,000	(171,000)
Impuesto Diferido Activo	0	(281,388)	281,388
Impuesto Diferido Pasivo	152,171	1,347,585	(1,195,414)
Total	1,830,171	2,915,197	(1,085,025)

El detalle de estas cuentas esta debidamente explicado en las Notas 6 Activo por Impuestos Corrientes, Nota 7 de Activo Por Impuesto Diferido y Nota 14 Pasivo por Impuesto Diferido.

A la fecha de presentación de los presentes estados financieros y desde el cierre del ejercicio no han ocurrido hechos importantes que ameriten ser mencionados en este informe.

En constancia se suscriben por:


JUAN MANUEL VELASCO

Representante Legal

C.C. 16.789.143


NALLIBY CASTILLO

Revisora Fiscal

TP 56402T


NURY DEL S. RAMIREZ O

Contadora

TP 45829T



Señores

ASAMBLEA GENERAL DE AFILIADOS Y/O ASOCIADOS DE LA FEDERACION COLOMBIANA DE TRIATHLON-FEDECOLTRI Y TERCEROS INTERESADOS

La Ciudad.

Nosotros, el Representante Legal y el Contador Público de **FEDECOLTRI**, certificamos que hemos preparado los Estados Financieros Básicos: Estado de Situación Financiera, Estado de Resultados, Estado de Cambios en el Patrimonio, y Estados de Flujos de Efectivo a Diciembre 31 de 2023 y 2022, de acuerdo con el Decreto 2649 de 1993, la Ley 222 de 1995, Decreto 2420 de 2015, Decreto 3022 de 2013, para Pymes, incluyendo sus correspondientes Notas o revelaciones que conforman un todo indivisible con estos.

Los procedimientos de valuación, valoración y presentación han sido aplicados y reflejan razonablemente la Situación Financiera de **FEDECOLTRI**, a 31 de diciembre de 2023, así como también, los Resultados de sus Operaciones, y demás:

1. Las cifras incluidas son fielmente tomadas de los libros oficiales y auxiliares respectivos.
2. No hemos tenido conocimiento de irregularidades que involucren a miembros de la Administración o empleados, que puedan tener efecto de importancia relativa sobre los estados financieros enunciados.
3. Garantizamos la existencia de los activos y pasivos cuantificables, así como sus derechos y obligaciones registrados de acuerdo con corte de documentos y con las acumulaciones y compensaciones contables de sus transacciones en el ejercicio 2023, valuados utilizando métodos de reconocido valor técnico, y de acuerdo con las Normas y políticas establecidas.
4. Confirmamos la integridad de la información proporcionada puesto que todos los hechos económicos, han sido reconocidos en ellos.
5. Los hechos económicos se han registrado, clasificado, descrito y revelado dentro de los Estados Financieros Básicos y sus respectivas notas, incluyendo sus gravámenes, restricciones a los activos; pasivos reales y contingentes, así como también las garantías que hemos dado a terceros; y,
6. No se han presentado hechos posteriores en el curso del período que requieran ajustes o revelaciones en los Estados Financieros o en las notas subsecuentes.
7. La Federación ha cumplido con las normas de Seguridad Social de acuerdo con el Decreto 1406/99.
8. En cumplimiento del artículo 1º de la Ley 603/2000 declaramos que el software utilizado tiene la licencia correspondiente y cumple por tanto con las normas de derecho de autor.

Dado en Santiago de Cali a los veinte (20) días del mes de febrero de 2024.

Cordialmente,


JUAN MANUEL VELASCO DIEZ
Representante Legal
C.C 16.789.143


NURY DEL SOCORRO RAMIREZ
Contador Público
T.P. No. 28.889-T